

# ZUBEREITUNGSKARTE FLOSEAL 10 ML

Das Original: die Gelatine-Thrombinmatrix von Baxter

## A) THROMBIN ZUBEREITEN

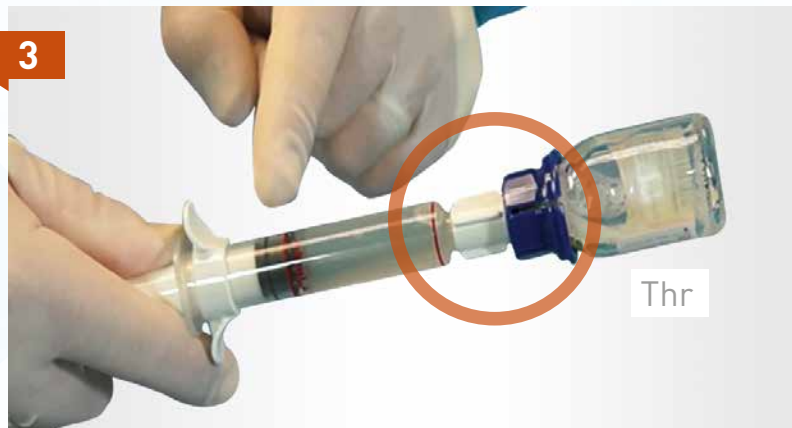


Durchstechflaschen-Adapter  
(mit geöffneter, festgehaltener Verpackung) auf NaCl-Ampulle drehen.

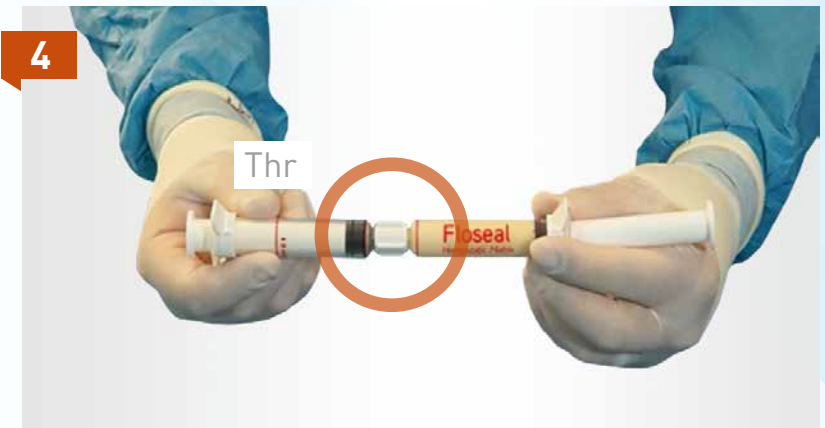


I. Adapter in Thrombin-Fläschchen stechen und NaCl überführen.  
II. Thrombin unter leichtem Schwenken auflösen.

## B) THROMBIN MIT GRANULA MISCHEN

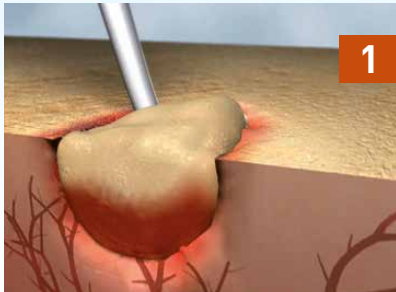


I. Weißen Luer-Adapter auf leere Spritze schrauben.  
II. Leere Spritze mit Luer-Adapter auf Durchstechadapter schrauben.  
III. 8 ml Thrombin aufziehen.



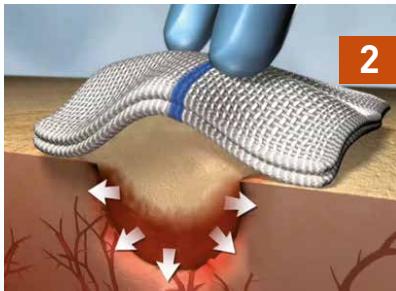
I. Gelatinespritze auf weißen Luer-Adapter schrauben.  
II. Durch mind. 10 x hin- und herdrücken mischen.

# IN 3 SCHRITTEN ZUR SCHNELLEN HÄMOSTASE

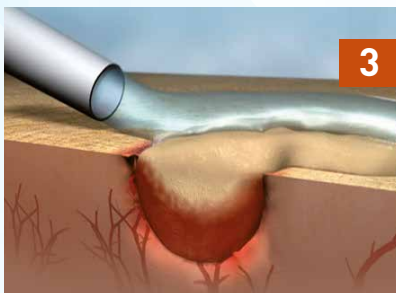


FLOSEAL beginnend an der **tiefsten Stelle der Läsion** zügig auftragen und dabei den Applikator langsam zurückziehen.

FLOSEAL passt sich aufgrund seiner Konsistenz auch unregelmäßigen Wundoberflächen und schwer zugänglichen Bereichen an.



FLOSEAL **2 Minuten lang mit einer feuchten Kompresse** vor Ort halten, damit FLOSEAL seine volle Wirkung entfalten kann.



Wenn die Blutung gestillt ist, **spülen Sie überschüssiges FLOSEAL vorsichtig ab**. So erhalten Sie sofort wieder freie Sicht auf den Situs.

### Referenzen

1. FLOSEAL Hemostatic Matrix Gebrauchsanweisung, Stand: Oktober 2020, Baxter Healthcare SA



**Floseal Hemostatic Matrix**  
Needle-Free 5 ml (1 oder 6 Stück)  
Art.-Nr. 1503353



**Floseal Hemostatic Matrix**  
Needle-Free 10 ml (1 oder 6 Stück)  
Art.-Nr. 1503354

## OFFEN [mit 3 beige packten Applikatoren]



2 starre Applikatoren in unterschiedlicher Länge



1 formbarer Applikator


## BESTELLBARE APPLIKATOREN

### OFFEN



ADS201894  
Gebogener Applikator zum Einmalgebrauch

### LAPAROSKOPISCH



0600125  
Laparoskopischer Applikator, 41 cm, für Einmalgebrauch (Kunststoff, 5 mm, mit Stempel)



ADS201865  
EasyGrip FLO-41, laparoskopischer Applikator, 41 cm, zum einhändigen Einmalgebrauch

## Advancing the art of healing

Baxter und Floseal sind Marken von Baxter International Inc.

BIOB0030FLO0522 / DCH-AS19-220016

[advancedsurgery.baxter.de/de/floseal](http://advancedsurgery.baxter.de/de/floseal)



**Deutschland**  
Baxter Deutschland GmbH  
Edisonstraße 4  
85716 Unterschleißheim  
Tel +49 89 31701 0  
[info\\_de@baxter.com](mailto:info_de@baxter.com)  
[www.baxter.de](http://www.baxter.de)

**Österreich**  
Baxter Healthcare GmbH  
Stella-Klein-Löw-Weg 18  
1020 Wien  
+43 1 71120 0  
[info\\_austria@baxter.com](mailto:info_austria@baxter.com)  
[www.baxter.at](http://www.baxter.at)

**Schweiz**  
Baxter AG  
Thurgauerstrasse 130  
8152 Glattpark (Opfikon)  
Tel +41 (0) 44 908 50 50  
[info\\_ch@baxter.com](mailto:info_ch@baxter.com)  
[www.baxter.ch](http://www.baxter.ch)